



6+



18



2,30 m



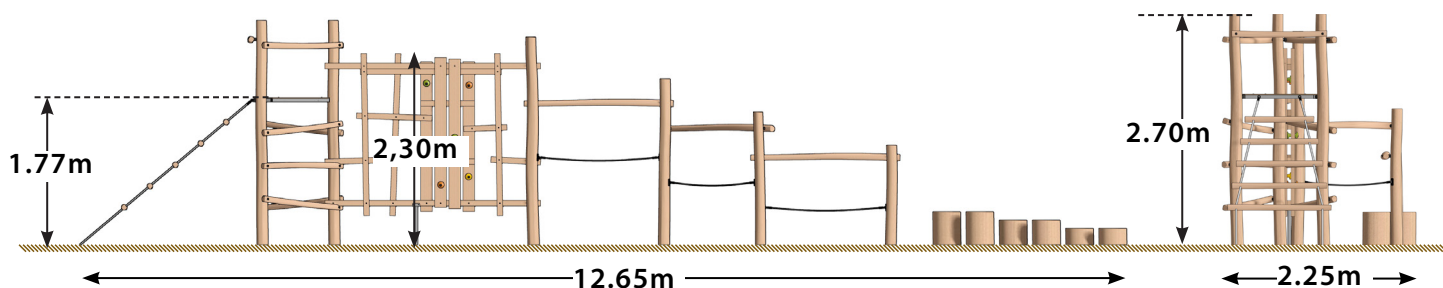
1 = 12,65 m 2 = 2,25m 3 = 2,70 m



vue 1



vue 2



Fonctions ludiques : 11



X3



X1



X1



X3



X1

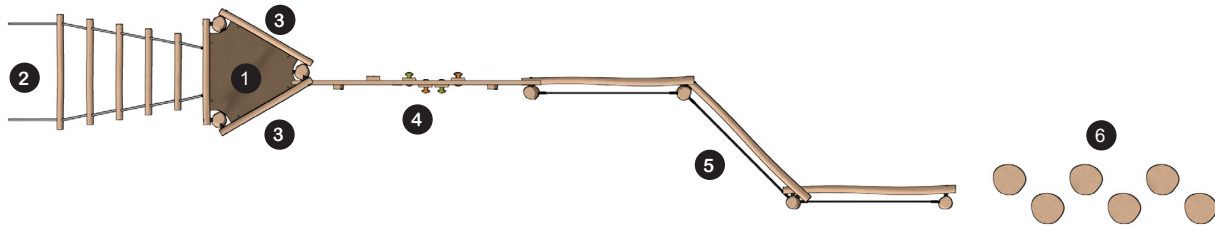


X1



X1

- 1 Plateforme Ht. 1.77m
- 2 Echelle de rondins inclinée
- 3 Echelle de rondins
- 4 Mur d'escalade
- 5 Sentier d'équilibre
- 6 Pas japonais



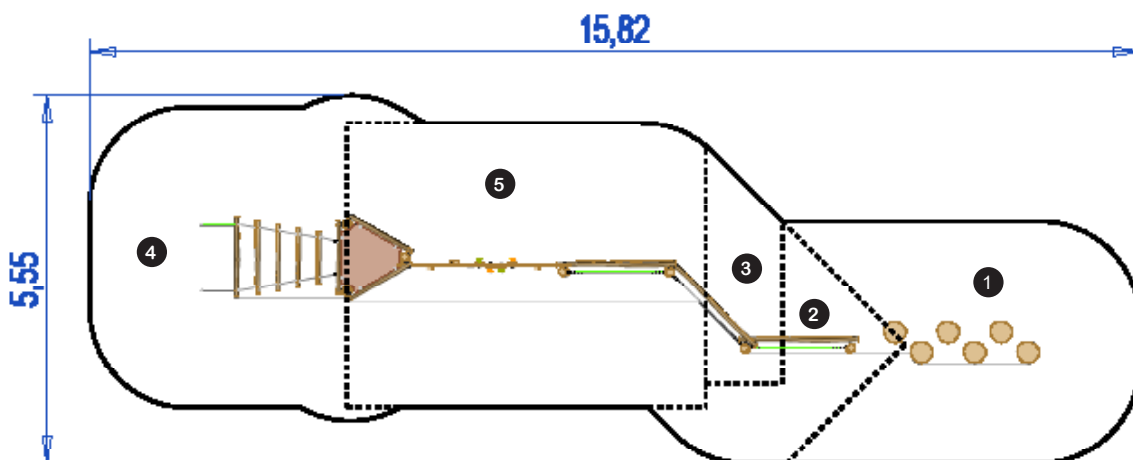
Installation de l'équipement

Zone d'impact : Surface de sol minimale requise d'après la norme EN 1176-1

-  Zone d'impact
-  Espace libre



1	0.60 m	15.5 m ²
2	0.86 m	5.5 m ²
3	1.17 m	3.5 m ²
4	1.77 m	17,5 m ²
5	2.30 m	23.5 m ²



2



8 h



0,3m³



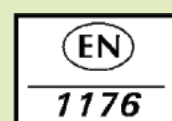
65,5 m²



840 kg



400 kg



FT-BDQ-07/08/2020