

Structure Origin'

J4932sp1402



3 ans et +



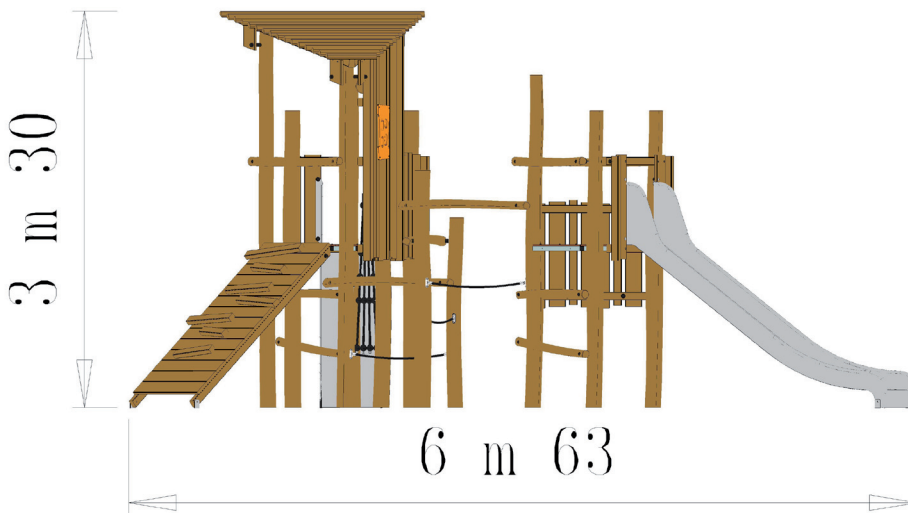

25



1,70 m



1 = 13,10 m 2 = 6,63 m 3 = 3,30 m



Fonctions ludiques



X2



X3



X3



X3



X1

Nombre d'éléments ludiques : 12

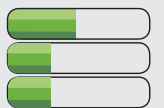
Accessibilité



Handicap moteur

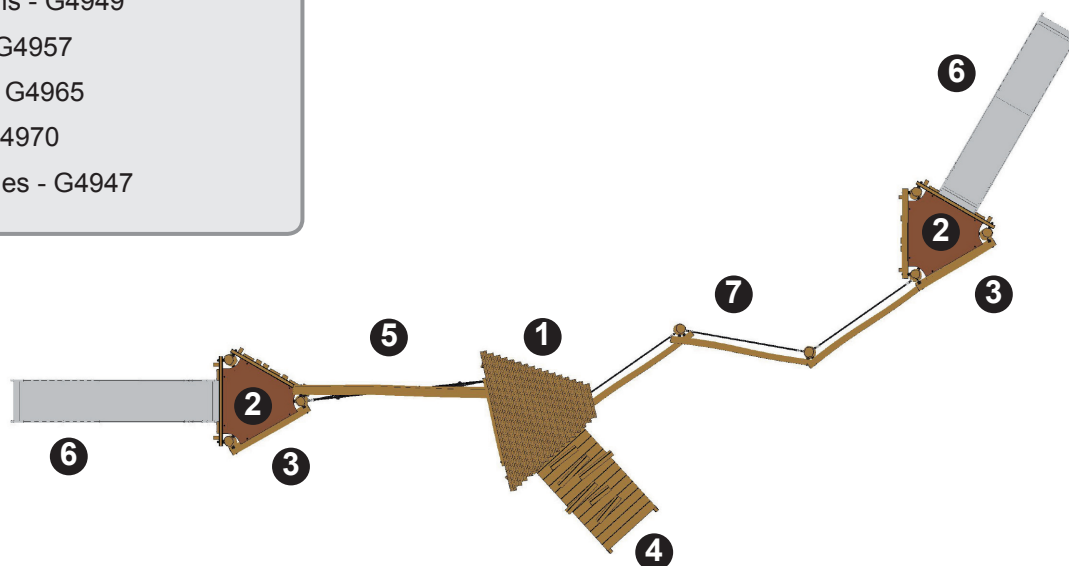
Handicap sensoriel

Handicap mental



Proludic



- 1 Tour avec toit - G4919
- 2 Plateforme Ht137 - G4916
- 3 Echelle rondins - G4949
- 4 Pan incliné - G4957
- 5 Filet vertical - G4965
- 6 Toboggan - G4970
- 7 Sentier élingues - G4947



Installation de l'équipement

Zone d'impact : Surface de sol minimale requise d'après la norme EN 1176-1

- Zone d'impact
- - - - - Espace libre

		
1	0,86 m	7,50 m ²
2	1 m	18 m ²
3	1,37 m	42,50 m ²
4	1,70 m	11 m ²

